

# 郑州市 APEC 商务旅行卡申报操作流程

为方便企业办理 APEC 商务旅行卡，3 月 18 日，中共郑州市委外事工作委员会办公室正式开通网上申报通道。目前，企业可通过网上和政务服务窗口两种途径申报 APEC 商务旅行卡，操作流程如下：

## 一、网上申报操作流程

1、登录河南政务服务网 <http://www.hnzwfw.gov.cn/>，首次登录网站者，在“法人登录”对话框点击“注册”。



2、按照页面提示要求，完成法人账号注册后登录。

法人帐号注册


1、创建用户      2、实名认证      3、完成注册

\* 用户名:   
4-20位字符, 可包含字母、数字、汉字、“-”、下划线, 汉字算两个字符, 必须以字母或汉字开头

\* 密码:   
8-16位字符, 数字、字母、符号至少包含两种

\* 确认密码:

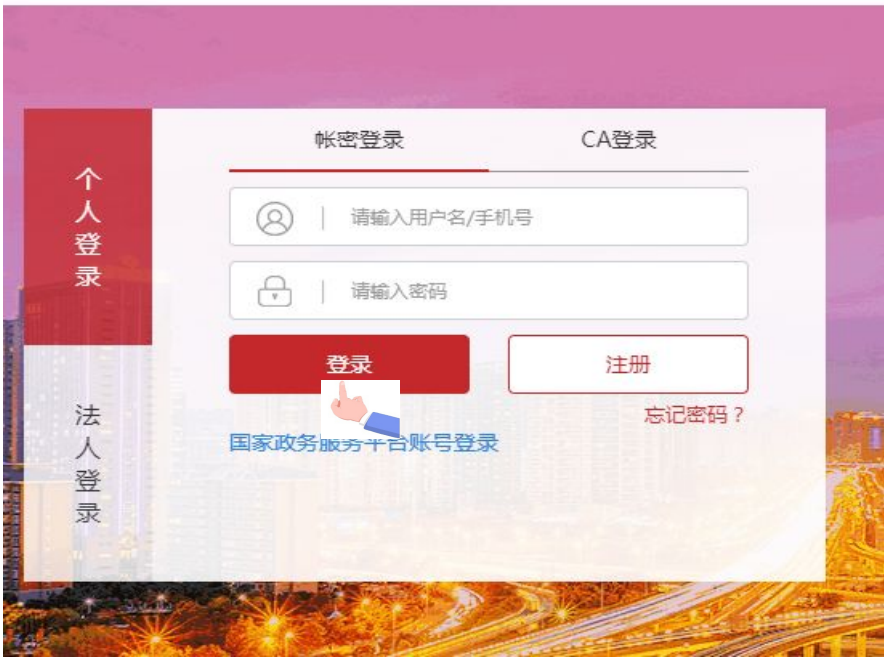
\* 手机号:

\* 图片验证码:  

\* 短信验证码:

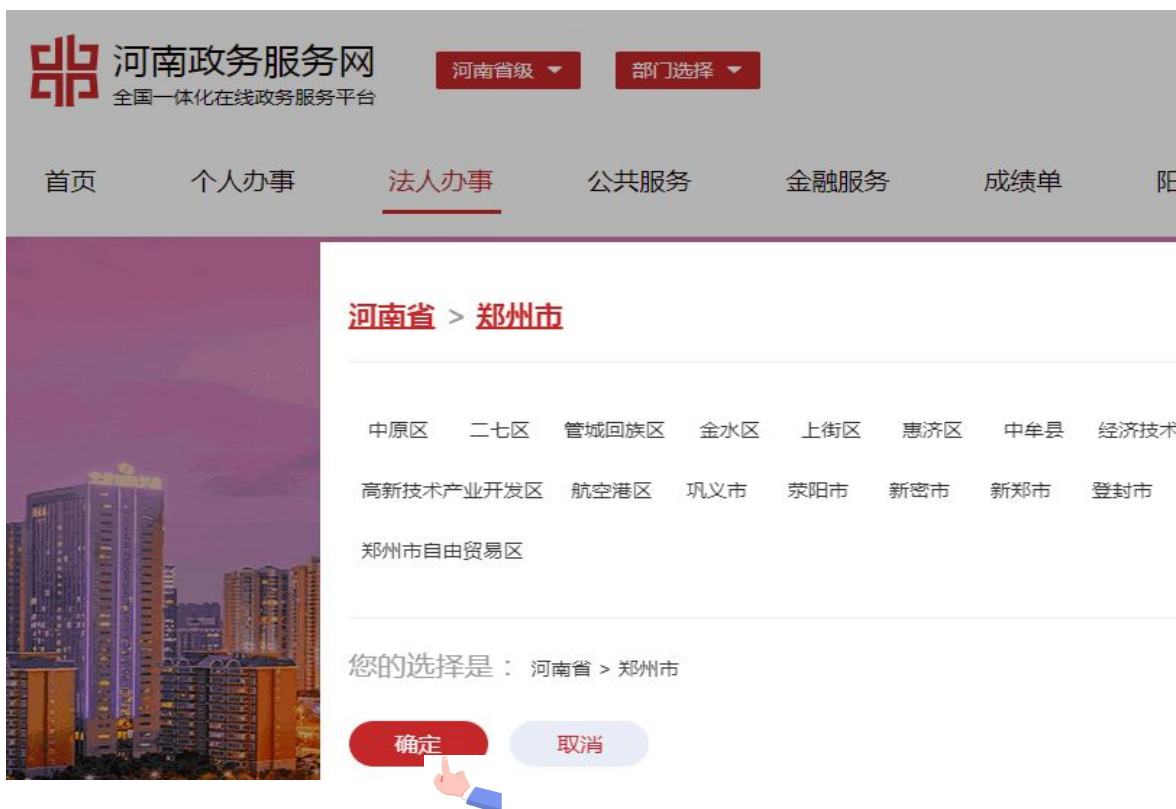
我已阅读并同意 [《统一身份认证平台用户注册协议》](#)

之前注册过法人账号的企业，在“法人登录”对话框输入用户名和密码，点击“登录”。



3、点击网站首页上方链接“河南省级”。在弹出窗口中选择

“河南省” - “郑州市”，然后点击“确定”。



4、点击链接“部门”，在弹出窗口中选择“中共郑州市委外事工作委员会办公室”。



5、点击链接“在线办理”。



6、根据要求和提示上传资料，直到“申报成功”。

事项编号: 005252725GG14410001

办理部门: 郑州市委外事工作委员会办公室

申办时间: 2020-04-21



222.143.52.58:20000 显示  
提交成功

[确定](#)

事项编号: 005252725GG14410001

办理部门: 郑州市委外事工作委员会办公室

申办时间: 2020-04-21



申报成功

郑州市网上办事大厅网上申报凭证



业务号: WW000\*\*\*\*

服务事项	申办APEC商务旅行卡审核		
申请人	申请人	联系方式	1*****
受理单位	郑州市委外事工作委员会办公室	窗口电话	*****
申请时间	2020年*月*日	承诺时间	180工作日 注: 承诺时限不包含特别程序(公示、评审、现场勘探等)和材料补正时间。
受理网点	郑州市中原区中原西路与夔强路交叉口北郑州市政务服务大厅		

7、中共郑州市委外办网上审核通过后，申报流程结束。

## 二、政务服务窗口申报流程

- 1、准备好所有的申请资料。
- 2、到达郑州市政务服务大厅。（地址：郑州市中原区中原西路与图强路交叉口北郑州市政务服务大厅）
- 3、前往三楼北厅，在取号机上取号。
- 4、根据取号结果，将资料递交给相应窗口。
- 5、由窗口服务人员完成申报。
- 6、中共郑州市委外办网上审核通过后，申报流程结束。

### 咨询电话：

中共郑州市委外事工作委员会办公室 出国管理处 0371-67186107

郑州市政务服务大厅 0371-67581000、67580990