

郑州市生产安全事故月报

(2023年10月份)



郑州市安全生产委员会办公室

一、10月份全市生产安全事故情况

10月份，全市共发生各类生产安全事故8起，死亡8人，无人员受伤。与去年同期相比，事故起数持平，死亡人数上升14.3%。未发生较大及以上事故。

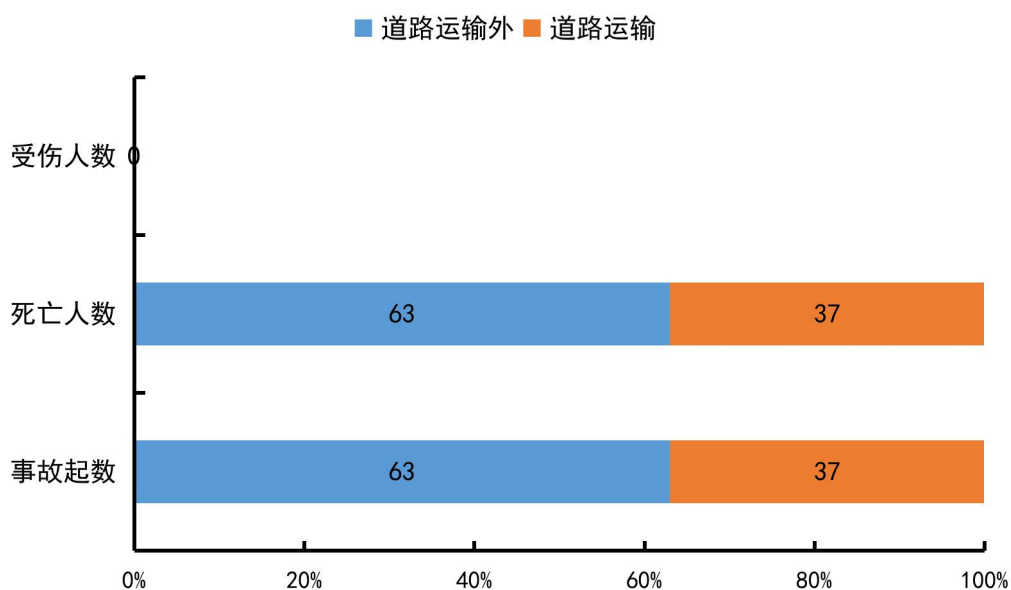
（一）道路运输外事故

10月份，全市共发生道路运输外事故5起，死亡5人，无人员受伤。与去年同期相比，事故起数上升150%，死亡人数上升150%。

（二）道路运输事故

10月份，接公安交管部门通报，全市共发生生产经营性道路运输事故3起，死亡3人，无人员受伤。与去年同期相比，事故起数下降50%，死亡人数下降40%。

10月份生产安全事故情况占比图



二、1-10 月份全市生产安全事故情况

1-10 月份，全市共发生各类生产安全事故 126 起，死亡 123 人，受伤 32 人。与去年同期相比，事故起数下降 11.3%，死亡人数下降 16.3%，受伤人数下降 47.5%。未发生较大及以上事故。

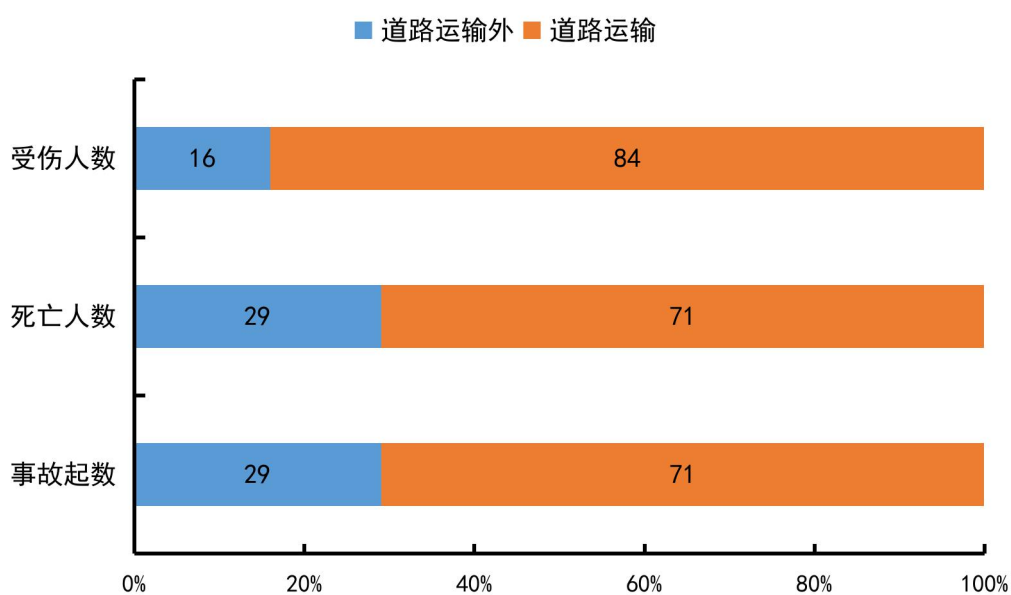
（一）道路运输外事故

1-10 月份，全市共发生道路运输外事故 36 起，死亡 36 人，受伤 5 人。与去年同期相比，事故起数下降 21.7%，死亡人数下降 33.3%，受伤人数下降 73.7%。

（二）道路运输事故

1-10 月份，接公安交管部门通报，全市共发生生产经营性道路运输事故 90 起，死亡 87 人，受伤 27 人。与去年同期相比，事故起数下降 6.3%，死亡人数下降 6.5%，受伤人数下降 35.7%。

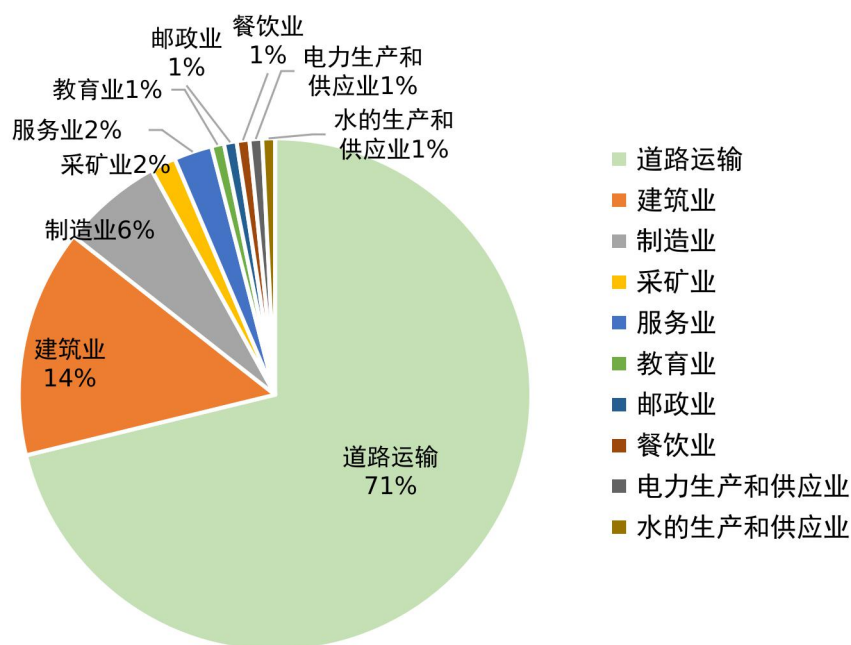
1-10 月份生产安全事故情况占比图



三、行业（领域）事故统计情况

1-10 月份，有 10 个行业发生事故，依次是：道路运输 90 起，建筑业 18 起，制造业 8 起，服务业 3 起，采矿业 2 起，教育业 1 起，邮政业 1 起，餐饮业 1 起，电力生产和供应业 1 起，水的生产和供应业 1 起。

行业（领域）事故占比情况



四、火灾事故情况

10 月份，接消防救援机构通报，全市未发生直接经济损失超过百万或造成人员伤亡的生产经营性火灾事故。

1-10 月份，全市共发生生产经营性火灾事故 3 起，未造成人员伤亡。

五、安全生产形势分析

今年1-10月份，全市共发生各类生产安全事故126起，死亡123人，受伤32人（其中，生产经营性道路运输事故90起，死亡87人；建筑业事故18起，死亡18人；制造业事故8起，死亡8人；采矿业事故2起，死亡2人；服务业事故3起，死亡3人；教育业1起，死亡1人；邮政业1起，死亡1人；餐饮业1起，死亡1人；电力生产和供应业1起，死亡1人；水的生产和供应业1起，死亡1人；）。与去年同期相比，事故起数下降11.3%，死亡人数下降16.3%，受伤人数下降47.5%。

今年1-10月份道路运输外事故总体情况，按照事故类型统计：高处坠落事故11起，占事故总量31%；机械伤害事故6起，占事故总量的16%；物体打击事故5起，占事故总量的14%；触电事故、坍塌事故各4起，各占事故总量11%；车辆伤害事故2起，占事故总量的5%；中毒和窒息事故、其他伤害事故、起重伤害事故、冒顶片帮事故各1起，各占事故总量3%。

秋冬季节全市降雨偏少，气温逐渐降低，尤其是进入冬季以后，气候多变，低温、雨雪、霜冻等极端灾害性天气逐步增多，企业可能出现赶工期、抢进度等情况，各重点行业领域风险突出，安全生产形势严峻。各级各部门要深入贯彻习近平总书记安全生产重要论述，落细落实“十五条硬措施”和省市具体措施，结合秋冬季特点精准分析研判，深入开展重大事故隐患专项排查整治行动，坚持问题导向、紧盯薄弱环节，以精准有效的措施推动重

大隐患彻查彻改，努力维护全市安全稳定。

各级各部门要认真践行“两个确立”，坚持“两个至上”，全面理解发展和安全的本质要义，强化底线红线，切实增强抓工作落实的政治自觉、思想自觉和行动自觉，要充分认识当前安全生产工作面临的压力，切实做好重点领域风险防范化解工作，压紧压实安全生产责任，加强重点地区、重点领域、重点企业的安全监管。道路运输要紧盯“两客一危”重点车辆，严厉查处“三超一疲劳”等交通违法行为；危化品要加强对重点单位、重点环节、重点部位、重大危险源的排查，严抓危险化学品装置设备带“病”运行、无证经营等违法行为，做到排查全覆盖、隐患全清零，确保风险隐患消除在萌芽状态；消防方面要突出大型商业综合体、餐饮娱乐、旅游景点、医院等人员密集场所，加强消防安全管理和隐患排查整治，督促企业加强自查、值班值守，严防群死群伤事故，确保全市安全生产形势稳定。

2023年1-10月份各行业事故情况统计表

		总计								
		事故起数	同比		死亡人数	同比		受伤人数	同比	
			+, -	+, - %		+, -	+, - %		+, -	+, - %
	合计	126	-10	-6.80	123	-18	-11.84	32	-27	-44.26
A 农林牧渔业	小计	0	0		0	0		0	0	
	其中：1、农业机械	0	0		0	0		0	0	
	2、渔业船舶	0	0		0	0		0	0	
	3、其他	0	0		0	0		0	0	
B 采矿业	小计	2	-3	-60.00	2	-7	-77.78	0	0	
	其中：1、煤矿	2	-3	-60.00	2	-7	-77.78	0	0	
	2、金属非金属矿山	0	0		0	0		0	0	
	3、石油天然气	0	0		0	0		0	0	
	4、其他	0	0		0	0		0	0	
C、F、H 商贸制造业	小计	8	-3	-23.08	8	-5	-33.33	4	1	33.33
	其中：1、化工	1	0	0.00	2	1	100.00	2	1	100.00
	2、烟花爆竹	0	0		0	0		0	0	
	3、工贸	7	-2	-20.00	6	-3	-30.00	2	2	
	4、其他	1	-1	-50.00	1	-3	-75.00	0	-2	-100.00
E 建筑业	小计	18	-2	-9.09	18	-3	-13.04	1	-3	-75.00
	其中：1、房屋建筑业	5	-4	-44.44	5	-4	-44.44	0	-1	-100.00
	2、土木工程建筑业	6	2	50.00	6	2	50.00	1	-2	-66.67
	3、其他	7	0	0.00	7	-1	-10.00	0	0	
G 交通运输和仓储业	小计	91	2	2.06	88	2	2.13	27	-13	-30.95
	其中：1、铁路运输业	0	0		0	0		0	0	
	2、道路运输业	90	1	1.03	87	1	1.06	27	-13	-30.95
	3、水上运输业	0	0		0	0		0	0	
	4、其他	1	1		1	1		0	0	
D、I-T其他行业		6	-4	-40.00	6	-5	-45.45	0	-12	-100.00