

郑州市生产安全事故月报

(2023年11月份)



郑州市安全生产委员会办公室

一、11 月份全市生产安全事故情况

11 月份，全市共发生各类生产安全事故 5 起，死亡 5 人，受伤 3 人。与去年同期相比，事故起数下降 16.7%，死亡人数下降 16.7%，受伤人数上升 200%。未发生较大及以上事故。

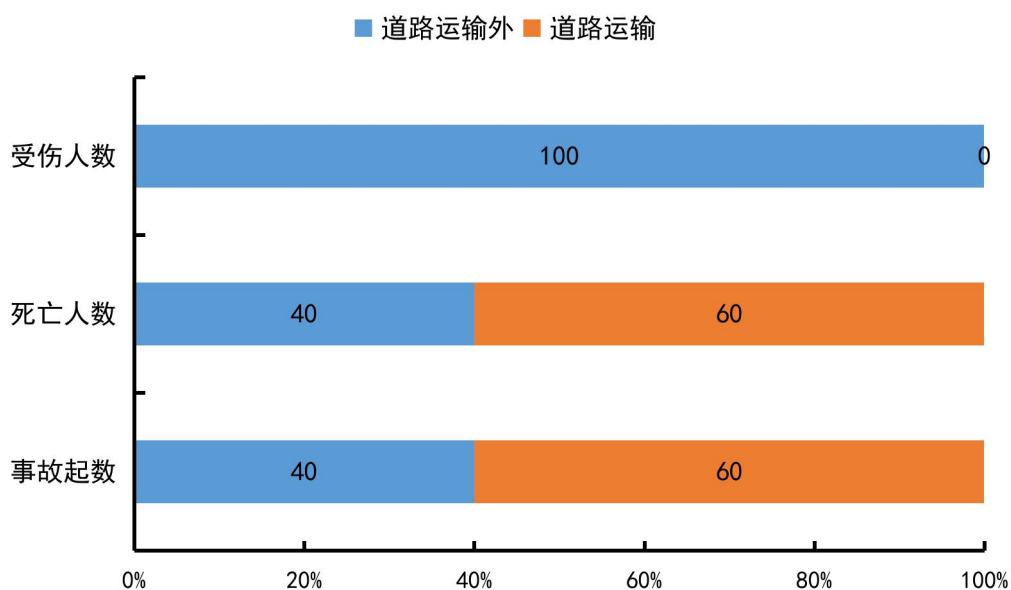
（一）道路运输外事故

11 月份，全市共发生道路运输外事故 3 起，死亡 3 人，受伤 3 人。与去年同期相比，事故起数上升 50%，死亡人数上升 50%，受伤人数上升 200%。

（二）道路运输事故

11 月份，接公安交管部门通报，全市共发生生产经营性道路运输事故 2 起，死亡 2 人，无人员受伤。与去年同期相比，事故起数下降 50%，死亡人数下降 50%。

11 月份生产安全事故情况占比图



二、1-11 月份全市生产安全事故情况

1-11 月份，全市共发生各类生产安全事故 134 起，死亡 131 人，受伤 35 人。与去年同期相比，事故起数下降 9.5%，死亡人数下降 14.4%，受伤人数下降 43.6%。未发生较大及以上事故。

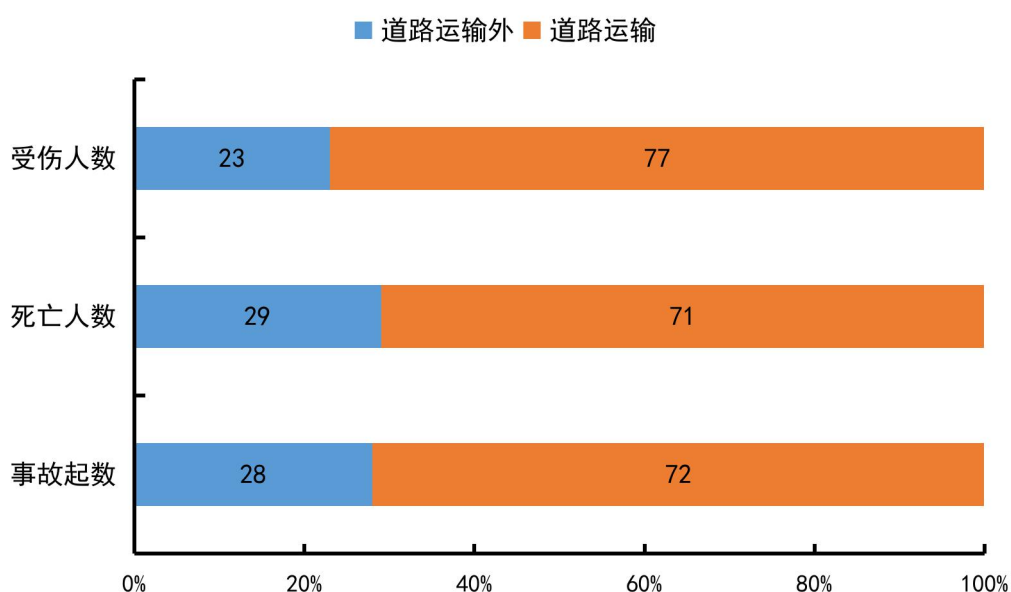
（一）道路运输外事故

1-11 月份，全市共发生道路运输外事故 38 起，死亡 38 人，受伤 8 人。与去年同期相比，事故起数下降 20.8%，死亡人数下降 32.1%，受伤人数下降 60%。

（二）道路运输事故

1-11 月份，接公安交管部门通报，全市共发生生产经营性道路运输事故 96 起，死亡 93 人，受伤 27 人。与去年同期相比，事故起数下降 4%，死亡人数下降 4.1%，受伤人数下降 35.7%。

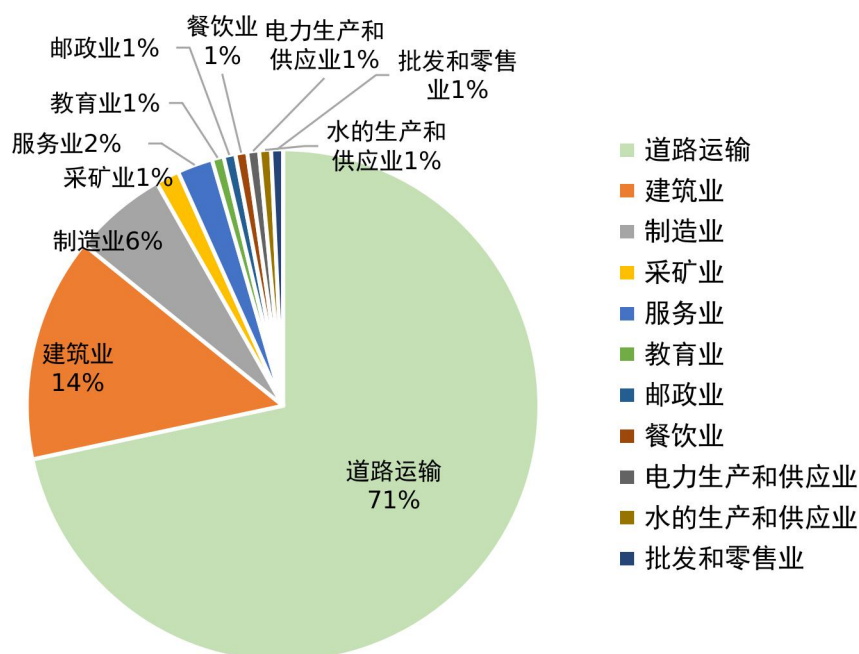
1-11 月份生产安全事故情况占比图



三、行业（领域）事故统计情况

1-11 月份，有 11 个行业发生事故，依次是：道路运输 96 起，建筑业 19 起，制造业 8 起，服务业 3 起，采矿业 2 起，教育业 1 起，邮政业 1 起，餐饮业 1 起，电力生产和供应业 1 起，水的生产和供应业 1 起，批发和零售业 1 起。

行业（领域）事故占比情况



四、火灾事故情况

11 月份，接消防救援机构通报，全市未发生直接经济损失超过百万或造成人员伤亡的生产经营性火灾事故。

1-11 月份，全市共发生生产经营性火灾事故 3 起，未造成人员伤亡。

五、安全生产形势分析

今年 1-11 月份，全市共发生各类生产安全事故 134 起，死亡 131 人，受伤 35 人（其中，生产经营性道路运输事故 96 起，死亡 93 人；建筑业事故 19 起，死亡 19 人；制造业事故 8 起，死亡 8 人；采矿业事故 2 起，死亡 2 人；服务业事故 3 起，死亡 3 人；教育业 1 起，死亡 1 人；邮政业 1 起，死亡 1 人；餐饮业 1 起，死亡 1 人；电力生产和供应业 1 起，死亡 1 人；水的生产和供应业 1 起，死亡 1 人；批发和零售业 1 起，死亡 1 人；）。与去年同期相比，事故起数下降 9.5%，死亡人数下降 14.4%，受伤人数下降 43.6%。

今年 1-11 月份道路运输外事故总体情况，按照事故类型统计：高处坠落事故 12 起，占事故总量 31%；机械伤害事故 6 起，占事故总量的 16%；物体打击事故 5 起，占事故总量的 13%；触电事故、坍塌事故各 4 起，各占事故总量 10%；车辆伤害事故 2 起，占事故总量的 5%；中毒和窒息事故、其他伤害事故、起重伤害事故、冒顶片帮事故、火灾事故各 1 起，各占事故总量 3%。

临近年终岁尾，安全生产各项任务繁重，生产安全事故易发多发，各级各部门要深刻汲取近期事故教训，保持高度警醒，强化底线思维、风险意识、忧患意识，坚决摒弃盲目乐观意识、克服麻痹大意心理，以时时放心不下的责任感，坚决守牢安全生产红线底线生命线。要牢固树立安全发展理念，针对冬季安全生产形势特点，举一反三，全面深入排查重点行业领域风险隐患，完善

应急预案和防范措施,压实各方责任,坚决遏制重特大事故发生,切实维护人民群众生命财产安全和社会大局稳定。

安全生产大于天,安全责任重于山。各级各部门要以对人民极端负责的态度,切实把安全生产摆到突出位置,要高标准严要求,凝心聚力落实安全生产责任,做到守土有责、守土担责、守土尽责,要深入细致排查整治,严查严管严防死守,真正把安全生产工作抓紧抓实、抓出成效,确保全年安全生产各项任务顺利完成,切实推动全市安全生产形势持续稳定向好。

2023年1-11月份各行业事故情况统计表

		总计								
		事故起数	同比		死亡人数	同比		受伤人数	同比	
			+, -	+, - %		+, -	+, - %		+, -	+, - %
	合计	134	-14	-9.46	131	-22	-14.38	35	-27	-43.55
A 农林牧渔业	小计	0	0		0	0		0	0	
	其中：1、农业机械	0	0		0	0		0	0	
	2、渔业船舶	0	0		0	0		0	0	
	3、其他	0	0		0	0		0	0	
B 采矿业	小计	2	-3	-60.00	2	-7	-77.78	0	0	
	其中：1、煤矿	2	-3	-60.00	2	-7	-77.78	0	0	
	2、金属非金属矿山	0	0		0	0		0	0	
	3、石油天然气	0	0		0	0		0	0	
	4、其他	0	0		0	0		0	0	
C、F、H 商贸制造业	小计	9	-2	-18.18	9	-4	-30.77	7	4	133.33
	其中：1、化工	1	0	0.00	2	1	100.00	2	1	100.00
	2、烟花爆竹	0	0		0	0		0	0	
	3、工贸	6	-2	-25.00	5	-3	-37.50	2	2	
	4、其他	2	0	0.00	2	-2	-50.00	3	1	50.00
E 建筑业	小计	19	-3	-13.64	19	-4	-17.39	1	-4	-80.00
	其中：1、房屋建筑业	5	-4	-44.44	5	-4	-44.44	0	-1	-100.00
	2、土木工程建筑业	7	2	40.00	7	2	40.00	1	-2	-66.67
	3、其他	7	-1	-12.50	7	-2	-22.22	0	-1	-100.00
G 交通运输和仓储业	小计	97	-3	-3.00	94	-3	-3.09	27	-15	-35.71
	其中：1、铁路运输业	1	1		1	1		0	0	
	2、道路运输业	95	-5	-5.00	92	-5	-5.15	27	-15	-35.71
	3、水上运输业	0	0		0	0		0	0	
	4、其他	1	1		1	1		0	0	
D、I-T其他行业		6	-4	-40.00	6	-5	-45.45	0	-12	-100.00