

郑州市生产安全事故月报

(2023 年 4 月份)



郑州市安全生产委员会办公室

一、4月份全市生产安全事故情况

4月份，全市共发生各类生产安全事故16起，死亡15人，受伤6人。与去年同期相比，事故起数下降40.7%，死亡人数下降46.4%，受伤人数下降60%。未发生较大及以上事故。

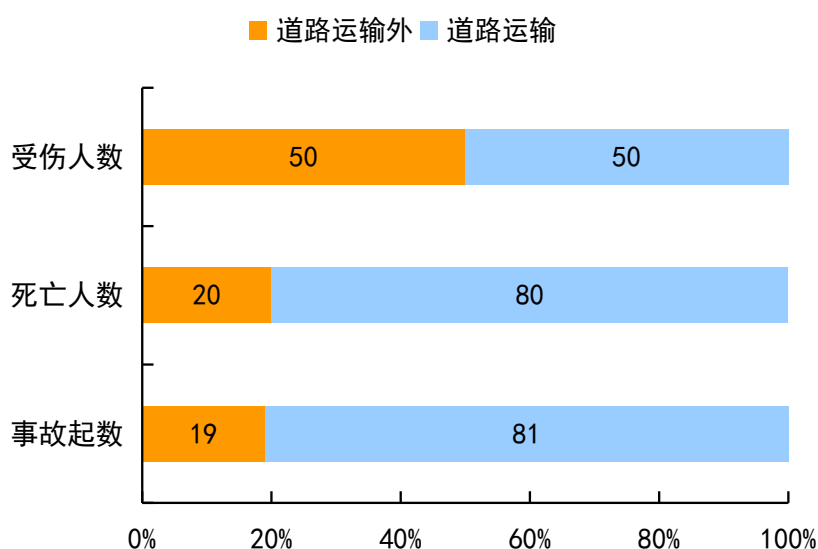
（一）道路运输外事故

4月份，全市共发生道路运输外事故3起，死亡3人，受伤3人。与去年同期相比，事故起数下降25%，死亡人数下降50%，受伤人数下降66.7%。

（二）道路运输事故

4月份，接公安交管部门通报，全市共发生生产经营性道路运输事故13起，死亡12人，受伤3人。与去年同期相比，事故起数下降43.5%，死亡人数下降45.5%，受伤人数下降50%。

4月份生产安全事故情况占比图



二、1-4 月份全市生产安全事故情况

1-4 月份，全市共发生各类生产安全事故 44 起，死亡 43 人，受伤 10 人。与去年同期相比，事故起数下降 34.3%，死亡人数下降 33.9%，受伤人数下降 69.7%。未发生较大及以上事故。

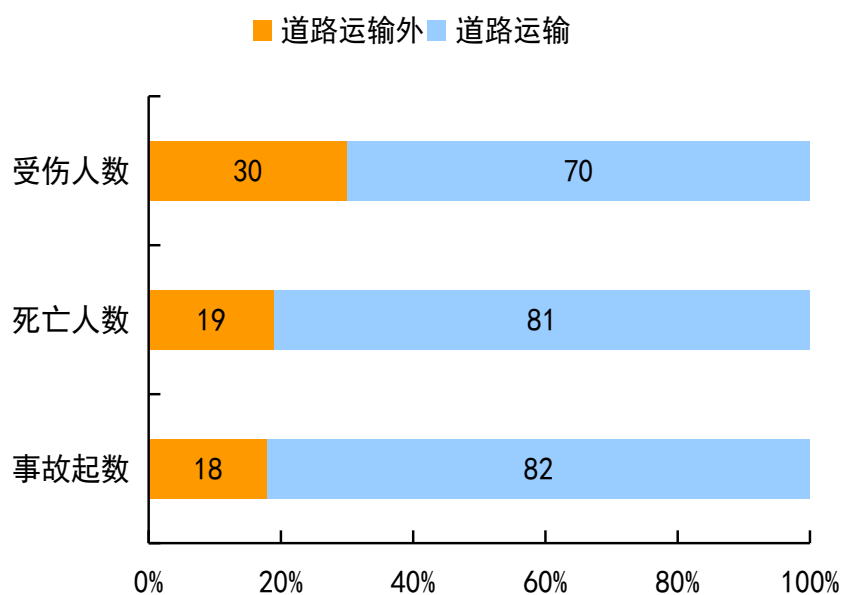
（一）道路运输外事故

1-4 月份，全市共发生道路运输外事故 8 起，死亡 8 人，受伤 3 人。与去年同期相比，事故起数下降 57.9%，死亡人数下降 61.9%。受伤人数下降 76.9%。

（二）道路运输事故

1-4 月份，接公安交管部门通报，全市共发生生产经营性道路运输事故 36 起，死亡 35 人，受伤 7 人。与去年同期相比，事故起数下降 25%，死亡人数下降 20.5%，受伤人数下降 65%。

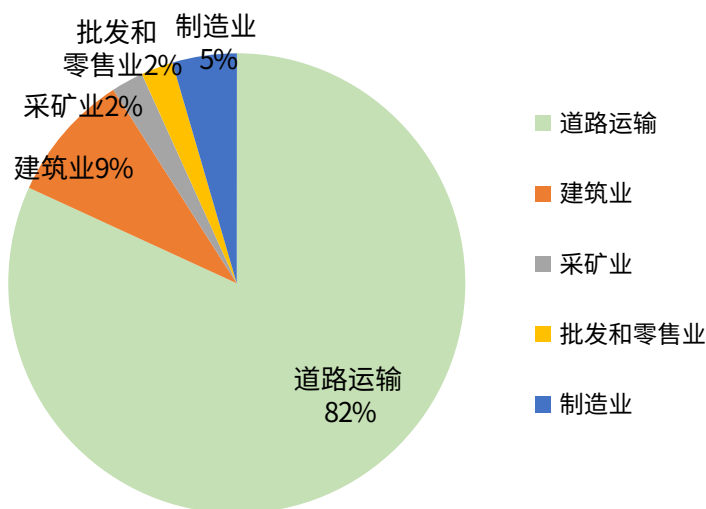
1-4 月份生产安全事故情况占比图



三、行业（领域）事故统计情况

1-4 月份，有 4 个行业发生事故，依次是：道路运输 36 起，建筑业 4 起，制造业 2 起，采矿业 1 起，批发和零售业 1 起。

行业（领域）事故起数占比情况



四、火灾事故情况

4 月份，接消防救援机构通报，全市未发生直接经济损失超过百万或造成人员伤亡的生产经营性火灾事故。

1-4 月份，全市未发生直接经济损失超过百万或造成人员伤亡的生产经营性火灾事故。

五、安全生产形势分析

今年 1-4 月份，全市共发生各类生产安全事故 44 起，死亡 43 人，受伤 10 人（其中，生产经营性道路运输事故 36 起，死亡 35 人；建筑业事故 4 起，死亡 4 人；制造业事故 2 起，死亡

2人；采矿业事故1起，死亡1人；批发和零售业事故1起，死亡1人；）。与去年同期相比，事故起数下降34.3%，死亡人数下降33.9%，受伤人数下降69.7%。

今年1-4月份道路运输外事故总体情况，按照事故类型统计：高处坠落事故3起，占事故总量37.5%，物体打击事故、车辆伤害事故、坍塌事故、中毒和窒息事故、机械伤害事故各1起，各占事故总量12.5%。

4月份，全市道路运输外行业接连发生3起一般事故，造成3人死亡，事故的接连发生，既反映出生产经营单位安全意识、安全措施不到位等问题，也说明有关部门的安全监管存在漏洞。各地各单位要全面落实市委、市政府工作部署，始终坚持人民至上、生命至上，深刻汲取事故教训，压紧压实各方责任，落实落细各项措施，坚决守牢安全生产红线、底线，进一步以务实的工作作风，以扎实有效的工作措施，推动全市社会大局持续安全稳定，坚决防范各类生产安全事故发生。

当前，正值汛期，各地各部门要清醒认识到当前我市安全生产工作面临的复杂严峻形势，要时刻保持安不忘危的惊醒忧患，进一步提高政治站位，精准把握工作规律特点，超前研判形势，深化细化防控措施，以“如履薄冰、如临深渊”的审慎态度，统筹部署各项安全防范工作；要按照“党政同责、一岗双责、失职追责、齐抓共管”和“三管三必须”的要求，严格落实属地领导责任、部门监管责任，不折不扣抓好安全生产各项工作落实；要

采取有效管用措施，切实消除安全隐患，有效防范和遏制各类事故，确保全市安全生产形势稳定向好。

2023年1-4月份各行业事故情况统计表

		总计								
		事故起数	同比		死亡人数	同比		受伤人数	同比	
			+, -	+, - %		+, -	+, - %		+, -	+, - %
	合计	44	-32	-34.30	43	-22	-33.90	10	-23	-69.70
A 农林牧渔业	小计	0	0		0	0		0	0	
	其中：1、农业机械	0	0		0	0		0	0	
	2、渔业船舶	0	0		0	0		0	0	
	3、其他	0	0		0	0		0	0	
B 采矿业	小计	1	-2	-66.67	1	-2	-66.67	0	0	
	其中：1、煤矿	1	-2	-66.67	1	-2	-66.67	0	0	
	2、金属非金属矿山	0	0		0	0		0	0	
	3、石油天然气	0	0		0	0		0	0	
	4、其他	0	0		0	0		0	0	
C、F、H 商贸制造业	小计	3	-3	-50.00	3	-3	-50.00	3	3	
	其中：1、化工	1	1		2	2		2	2	
	2、烟花爆竹	0	0		0	0		0	0	
	3、工贸	2	-3	-60.00	1	-4	-80.00	1	1	
	4、其他	0	-1	-100.00	0	-1	-100.00	0	0	
E 建筑业	小计	4	-4	-50.00	4	-4	-50.00	0	-4	-100.00
	其中：1、房屋建筑业	1	-2	-66.67	1	-2	-66.67	0	-1	-100.00
	2、土木工程建筑业	0	-2	-100.00	0	-2	-100.00	0	-3	-100.00
	3、其他	3	0	0.00	3	0	0.00	0	0	
G 交通运输和仓储业	小计	36	-12	-25.00	35	-9	-20.50	7	-13	-65.00
	其中：1、铁路运输业	0	0		0	0		0	0	
	2、道路运输业	36	-12	-25.00	35	-9	-20.50	7	-13	-65.00
	3、水上运输业	0	0		0	0		0	0	
	4、其他	0	0		0	0		0	0	
D、I-T 其他行业		0	-2	-100.00	0	-4	-100.00	0	-9	-100.00